


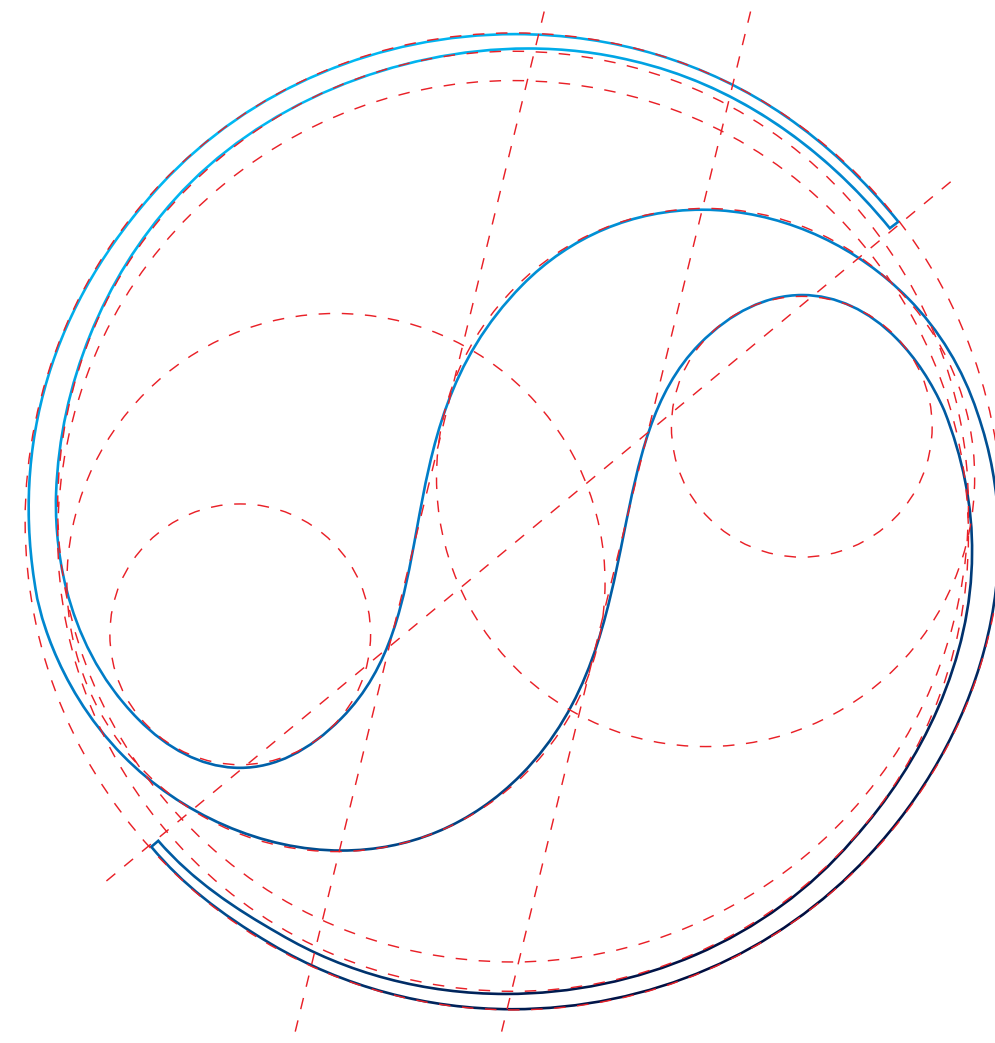
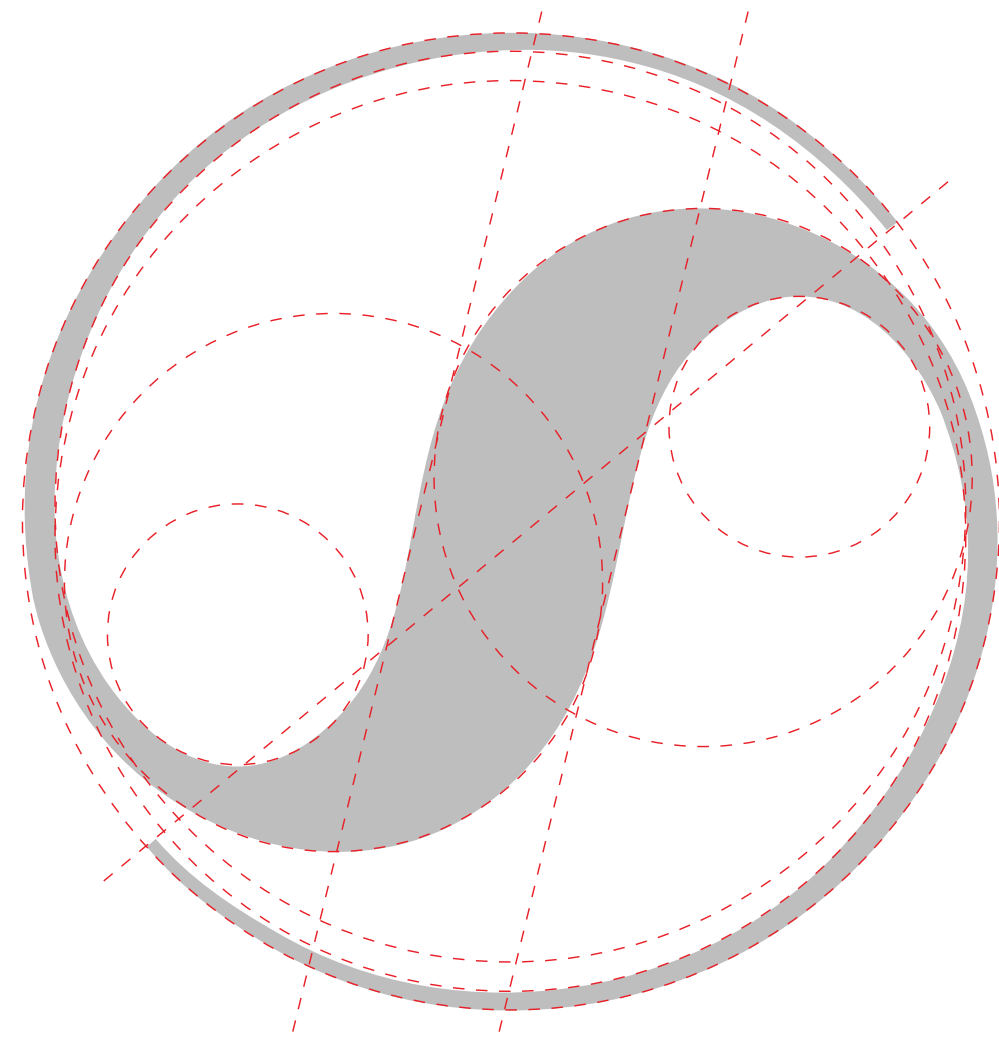
Manual de Marca *Sindusfarma*

Marca principal completa



sindusfarma

Malha construtiva do símbolo



Anatomia da marca

Símbolo gráfico



sindus*farma*



Logotipo




sindus*farma*



Grid e área de não invasão

A área de não invasão serve para manter a visibilidade do logo quando ele interagir com outros elementos de um espaço visual ou peça gráfica.



O módulo **X** definido é o símbolo gráfico e usamos frações dele para criar as medidas

Usos impressos e digitais

A redução de cada versão da marca deve respeitar o tamanho mínimo, para garantir ótima visibilidade.

Impresso



Digital



Exemplos de usos digitais da marca em perfis de redes sociais e ícones de aplicativos



Versões preferencial, secundária e excessão

Vertical / Preferencial



Horizontal / Secundária



Símbolo gráfico / Excessão



Paleta e predominância de cores

Primárias

Secundárias

Terciárias

Azul 1
C: 100% M: 50% Y: 10% K: 50%
R: 0 G: 45 B: 120 #002D78
Pantone: 7692 C

Verde 1
C: 60% M: 0% Y: 55% K: 0%
R: 0 G: 240 B: 180 #00F0B4
Pantone: 3395 C

Roxo 1
C: 40% M: 44% Y: 0% K: 0%
R: 173 G: 150 B: 220 #AD96DC
Pantone: 2645 C

Amarelo
C: 0% M: 22% Y: 60% K: 0%
R: 255 G: 197 B: 110 #FFC56E
Pantone: 1355 C

Azul 2
C: 80% M: 0% Y: 0% K: 0%
R: 0 G: 185 B: 242 #00B9F2
Pantone: 298 C

Azul 3
C: 100% M: 50% Y: 0% K: 0%
R: 0 G: 114 B: 188 #0072BC
Pantone: 285 C

Verde 2
C: 100% M: 14% Y: 60% K: 49%
R: 0 G: 85 B: 75 #00554B
Pantone: 329 C

Roxo 2
C: 90% M: 99% Y: 0% K: 0%
R: 68 G: 0 B: 153 #440099
Pantone: Violet C

Laranja
C: 0% M: 46% Y: 78% K: 0%
R: 255 G: 143 B: 28 #FF8F1C
Pantone: 1495 C

Aplicações sobre as cores da marca

Aplicação preferencial em tons de azul com branco e monocromáticas das cores claras e escuras de uma mesma matiz.



Aplicações sobre as cores da marca

Combinações de cor clara de uma matiz e escura de outra, sempre buscando o melhor contraste entre logo e fundo



Escala de cinza

Logo positivo com degradê em escala de cinza

Logo negativo com fundo degradê em escala de cinza



Fundo 0% Preto / Logo 100% Preto

Fundo 25% Preto / Logo 100% Preto

Fundo 50% Preto / Logo 0% Preto

Fundo 75% Preto / Logo 75% de Preto


Fundo 100% Preto / Logo 0% Preto

Aplicações das cores da marca (*incorretas*)


Nas aplicações buscamos um alto contraste entre a marca e o fundo para garantir sempre ótima visibilidade, quaisquer combinações de cores que não tenham essas características não devem ser feitas.



Usos incorretos




Mudanças ou inversão das cores da marca



Uso de cores novas



Mudanças na posição dos elementos



Rotações ou inclinações não previstas



Achatamentos



Mudanças na proporção dos elementos

Tipografia



Família tipográfica Institucional

Azo Sans

Light *Italic*

Regular *Italic*

AaBbCc

Medium *Italic*

123

Bold *Italic*

Família tipográfica Institucional (Google)

Cabin

AaBbCc

123

Regular *Italic*

Medium *Italic*

SemiBold *Italic*

Bold *Italic*

Família tipográfica Institucional (Windows)

Trebuchet MS

AaBbCc

123

Regular

Italic

Bold

Italic

Família tipográfica Auxiliar (Google)

Kantumruy Pro

Light *Italic*

Regular *Italic*

AaBbCc

SemiBold *Italic*

123

Bold *Italic*

Família tipográfica Auxiliar (Windows)

Arial

AaBbCc

123

Regular

Italic

Bold

Italic

Elementos gráficos

Possibilidades de uso do símbolo como elemento gráfico




Elementos gráficos 2

Possibilidades de uso do símbolo gráfico como elemento gráfico



Padrões





sindus*farma*

Sindicato da Indústria de Produtos Farmacêuticos

sindusfarma.org.br